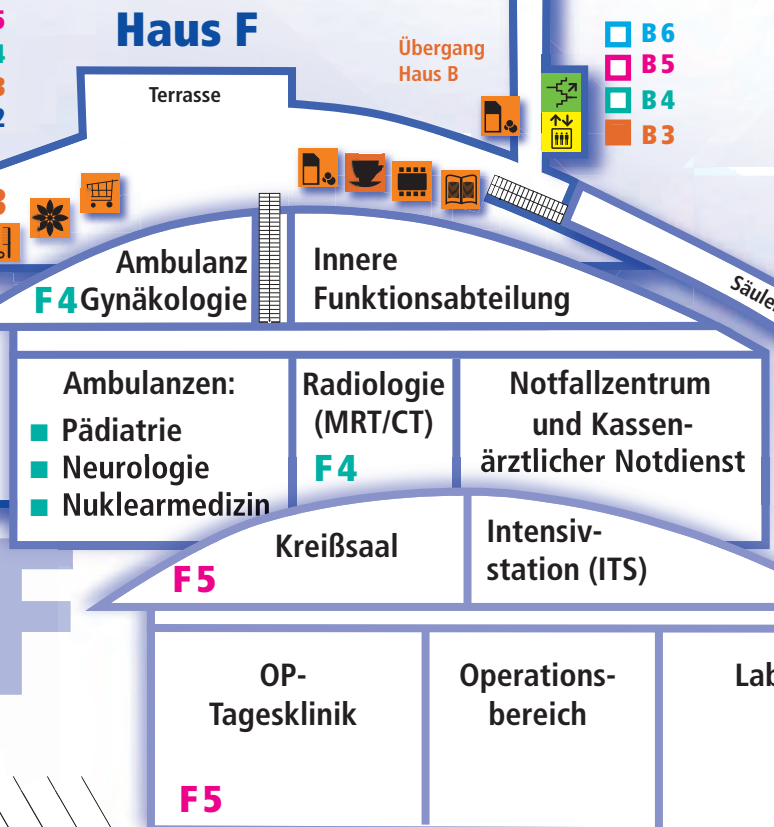
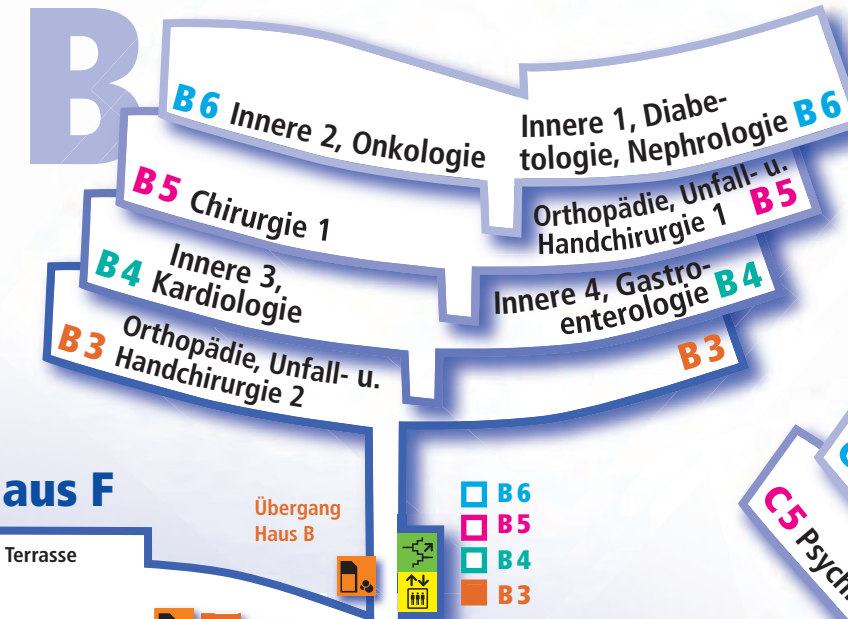
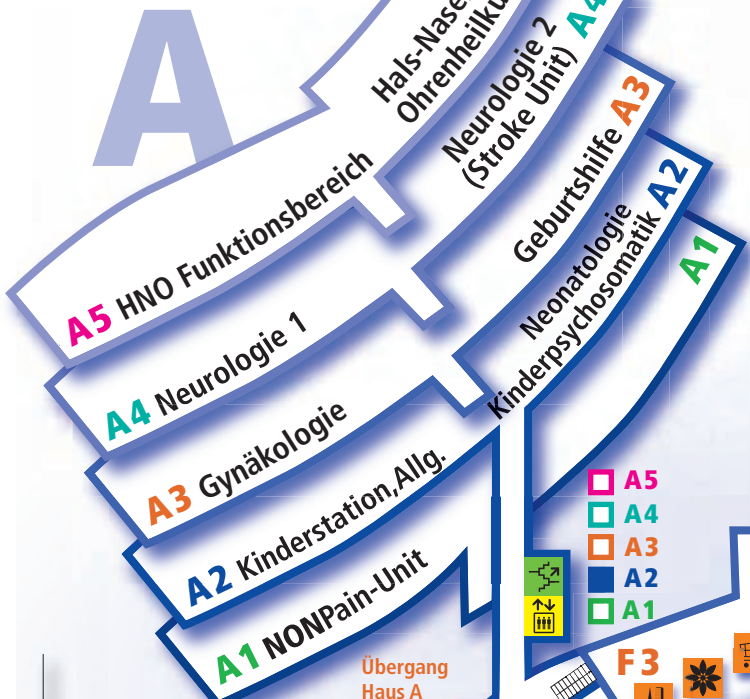


Bettenhaus A

Bettenhaus B

Legende

-  Empfang
-  Cafeteria
-  A2 Ebene
-  Konferenzraum
-  Zentrale Patientenaufnahme (ZPA)
-  Sekretariat
-  Kasse
-  Telefonkarte aufladen
-  Kapelle
-  Münzfernsprecher
-  Friseur
-  Treppenhaus
-  Blumenladen
-  Aufzug
-  Kiosk
-  Treppe
-  Bibliothek
-  Parkplatz
-  Parkautomat
-  Bushaltestelle



Henry-van-de-Velde-Straße

Zufahrt Parkplatz und Notfallzentrum



Sophien- und Hufeland-Klinikum gGmbH
 Henry-van-de-Velde-Straße 2 · 99425 Weimar
 Tel. 0 36 43 / 57-0 · www.klinikum-weimar.de

57552/2012 - Gestaltung: grafiks.de